

Ares



Grundgestell Gestell aus Massivholz (Buchenholz) mit schichtverleimten Holzplatten und Spanplattenverkleidung. Unterfederung mit härtevergüteten Wellenfedern.

Polsterung **Federkern Deluxe:** Schaumstoffummantelter Bonell-Federkern auf Lattenrost für ein mittelfestes Sitzgefühl und ohne Sitzteilung. **Wellenbildung** ist ein designtypisches Merkmal von großen durchgängigen Sitz- und Liegeflächen und stellt daher keinen Reklamationsgrund dar. Dacron Auflage zum Schutz des Bezuges.

Lehnpolster Gekammerte Rückenlehnkissen mit hochwertiger Schaumstoff- / Daunemischung. Optional mit Komfortkissen KO45 kombinierbar für geringere Sitztiefe und softeres Anlehnen.

Fußvarianten zur Wahl Für dieses Modell stehen hohe Füße mit 12-13 cm zur Auswahl: Fuß Nr. **19, 20, 22, 23, 24, 26, 27, 28, 30**. Abbildungen und Oberflächen der Füße sind auf dem Fußkollektionsblatt ersichtlich.

Armteilvarianten zur Wahl Es kann zwischen einem schlanken, 12 cm breiten Polsterarmteil oder einem eleganten Formholzarmteil gewählt werden. **AT12:** gepolstertes Armteil mit 12 cm Breite. **ATF:** Formholz-Armteil (in Eiche, Wenge, Schwarz lackiert erhältlich).

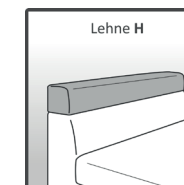
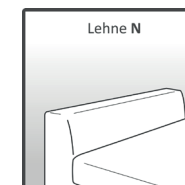
- verfügbare Funktionen**
- elektrische Schlafbank (motorisierte Vorziehfunktion, Bedienung via Sensortaste oder Funkfernbedienung und App, auch mit Akku erhältlich (nur mit Fernbedienung und App) : freie Platzierung im Raum ohne Kabel möglich!)
 - elektrischer Bigchair Auszug (motorisierte Vorziehfunktion für Liegeelemente, wie elektr. Schlafbank)
 - patentiertes Infrarot Tiefenwärmesystem (elektrosmogfrei)
 - Stauraum in freistehenden Liegeelementen

Bänke mit Tischelement inkl. Einlegeboden Bei den Artikeln **B100TL/R, B130TL/R, B145TL/R, B160TL/R** wird ein massives Holz-Tischelement links oder rechts von der Sitzfläche integriert. Inkl. verschiebbarem Einlegeboden. Beides erhältlich in den Farben Eiche, Wenge, Schwarz lackiert.

Position des Tisches muss bei der Bestellung angegeben werden: zB **B160TL** ist eine Bank 160 cm mit Tisch links bzw. **B100TR** ist eine Bank 100 cm mit Tisch rechts von der Sitzfläche. Bänke mit Tischelemente können als **Innelement** (beidseitig anbauen) oder auch als **Abschlusselement** (an Tisch-Seite kein Anbau möglich) geplant werden.

Lehnenvarianten und Bestellhinweise

Je Element kann zwischen einer niedrigen **Lehne N** (Standard, Höhe: 61 cm) oder einer hohen **Lehne H** (gg. Aufpreis, Höhe: 75 cm) gewählt werden.



Bei der Bestellung ist zu den Artikeln unbedingt die Lehnenvariante anzugeben!

Für die **Lehne N** bzw **Armteil N** gilt der **Standardartikelpreis**.

Für die **Lehne H** bzw **Armteil H** wird ein **Aufpreis** verrechnet, je nachdem ob **Stoff oder Leder** für die Couch gewählt wird. Diese finden Sie auf der Preisliste unter den Aufpreisen.

Beispiel Angabe Lehnenvariante: **CC-L / Lehne H**
B160 / Lehne N


Sonstige Bestellhinweise

Die Stoffausführung erfolgt immer mit echtem Rücken. Wird das Sofa in Leder bezogen, gibt es die Möglichkeit Elemente kostensparend mit unechtem Rücken (Fibertex-Vlies) zu beziehen.

Bei den Artikeln **AS2, AS3, AT, BC, BCF, BS, BSF, CC, CCF, LC, LS** ist in der Bestellung **unbedingt die Seite (-L/-R) anzugeben**, wo diese von vorne gesehen platziert werden. Bsp.: **AT-L für Armteil links** oder **LC-R für Longchair rechts**. Wenn kein Armteil erwünscht ist, kann die Wohnlandschaft seitlich auch sauber im Bezugsstoff verpolstert werden (Stoffabschluss, ABS-L oder ABS-R).

Die abgebildeten Preislisten Symbole sind für die Formgebung unverbindlich. Maßangaben von Polstermöbeln sind Zirkamaße. Abweichungen sind in einem branchenüblichen Ausmaß zu tolerieren.

Ares - Bestellinfo Lehnenvarianten

 = Niedrig  = Hoch

Artikel laut Preisliste	EE	EEG	B80 bis B200	S13E bis S20E	B100TL B130TL B145TL B160TL	B100TR B130TR B145TR B160TR	AS2-L AS3-L	AS2-R AS3-R			
Variante N Lehne <u>N</u> iedrig (Basisartikel, ohne Aufpreis)											
Zu bestellende Artikel	EE LEHNE N	EEG LEHNE N	B130 LEHNE N	S13E LEHNE N	B130TL LEHNE N	B130TR LEHNE N	AS3-L LEHNE N	AS3-R LEHNE N			
	CCF	CC-L	CC-R	BCF	BC-L	BC-R	BSF	BS-L	BS-R	WS-L	WS-R
											
	CCF LEHNE N	CC-L LEHNE N	CC-R LEHNE N	BCF LEHNE N	BC-L LEHNE N	BC-R LEHNE N	BSF LEHNE N	BS-L LEHNE N	BS-R LEHNE N	WS-L LEHNE N	WS-R LEHNE N
Artikel laut Preisliste	EE	EEG	B80 bis B200	S13E bis S20E	B100TL B130TL B145TL B160TL	B100TR B130TR B145TR B160TR	AS2-L AS3-L	AS2-R AS3-R			
Variante H Lehne <u>H</u> och (+ Aufpreis VARIANTE H)											
Zu bestellende Artikel	EE LEHNE H	EEG LEHNE H	B130 LEHNE H	S13E LEHNE H	B130TL LEHNE H	B130TR LEHNE H	AS3-L LEHNE H	AS3-R LEHNE H			
	CCF	CC-L	CC-R	BCF	BC-L	BC-R	BSF	BS-L	BS-R	WS-L	WS-R
											
	CCF LEHNE H	CC-L LEHNE H	CC-R LEHNE H	BCF LEHNE H	BC-L LEHNE H	BC-R LEHNE H	BSF LEHNE H	BS-L LEHNE H	BS-R LEHNE H	WS-L LEHNE H	WS-R LEHNE H